

Lösning till träspelet "Snöret"

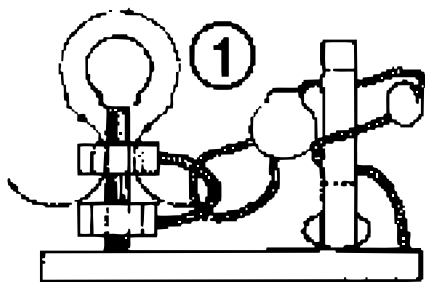


Bild 1: Dra puckens ögla igenom översta träringens insida och fortsätt sedan att dra den över pinnen med kulan. Dra sedan ögla genom träringen så att ögla ligger runt pinnen. Därefter drar du ögla över pinnen med kulan igen.

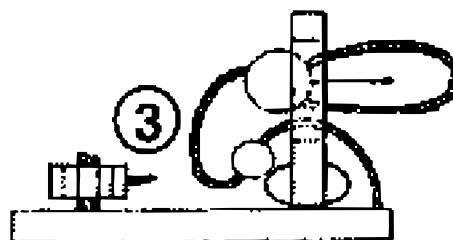
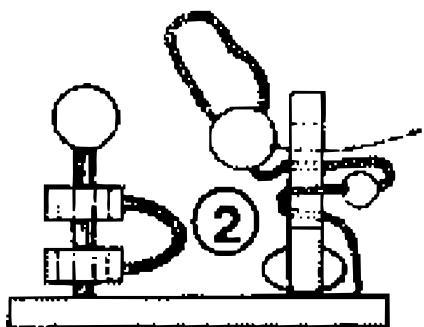


Bild 2-3: Pucken skall Ni nu dra igenom träbågen.

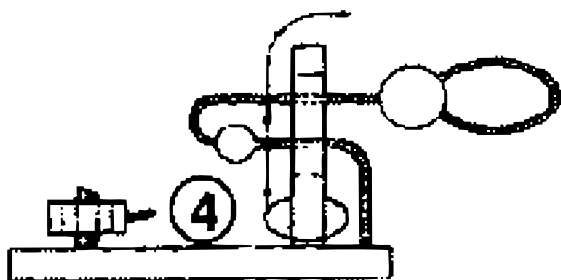


Bild 4: Dra metall ringen över träbågen.

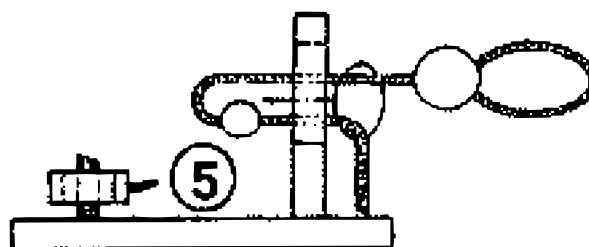


Bild 5: Nu skall Ni dra metallringen genom träbågen igen.

För att få ihop spelet till sitt ursprung: Gör ovanstående moment baklänges!